




ZAWIADOMIENIE
COMMUNICATION

wydane przez: **DYREKTORA TRANSPORTOWEGO**
DOZORU TECHNICZNEGO
issued by: **DIRECTOR OF TRANSPORTATION**
TECHNICAL SUPERVISION
ul. Chałubińskiego 8
00-613 Warszawa, POLAND



dotyczące:
concerning:

~~UDZIELENIA HOMOLOGACJI~~
~~APPROVAL GRANTED~~

ROZSZERZENIA HOMOLOGACJI
APPROVAL EXTENDED

~~ODMOWY HOMOLOGACJI~~
~~APPROVAL REFUSED~~

~~COFNIĘCIA HOMOLOGACJI~~
~~APPROVAL WITHDRAWN~~

~~OSTATECZNEGO ZANIECHANIA PRODUKCJI~~
~~PRODUCTION DEFINITELY DISCONTINUED~~

typu wyposażenia do zasilania gazem ciekłym (LPG) na podstawie Regulaminu nr 67 EKG ONZ.
of a type of LPG equipment pursuant to Regulation No. 67

Nr homologacji:
Approval No.

E20 67R-01 0885

Nr rozszerzenia: **05**
Extension No.

1. Elementy wyposażenia do zasilania LPG:
LPG equipment considered:

Zbiornik typu SU.240 łącznie z zestawem osprzętu podłączonego do niego - jak podano w Dodatku 1 do niniejszego zawiadomienia.
Container of a type SU.240 including the configuration of accessories fitted to the container, as laid down in appendix 1 to this communication.

~~Zawór ograniczający napełnienie do 80%~~
~~*80 percent stop valve*~~

~~Wskaźnik poziomu~~
~~*Level indicator*~~

~~Nadeśnieniowy zawór bezpieczeństwa (zawór upustowy)~~
~~*Pressure relief valve (discharge valve)*~~

~~Nadeśnieniowe urządzenie bezpieczeństwa~~
~~*Pressure relief device*~~

~~Zdalnie sterowany zawór roboczy z zaworem ograniczającym wypływ~~
~~*Remotely controlled service valve with excess flow valve*~~

~~Zawór wielofunkcyjny (wielozawór) łącznie z następującym osprzętem:~~
~~*Multivalve, including the following accessories:*~~

~~Gazoszczelna obudowa~~
~~*Gas tight housing*~~

~~Elektryczne złącze zasilania (pompa/organ sterujący)~~
~~*Power supply bushing (pump/actuators)*~~

Pompa paliwa

Fuel pump

Parownik/regulator ciśnienia

Vaporizer/pressure regulator

Zawór odcinający

Shut-off valve

Zawór zwrotny

Non-return valve

Nadeisnieniowy zawór bezpieczeństwa przewodu gazowego

Gas tube pressure relief valve

Złącze robocze

Service coupling

Przewód giętki

Flexible hose

Wlew paliwa

Remote filling unit

Urządzenie wtrysku gazu lub wtryskiwacz

Gas injection device or injector

Magistrala paliwowa

Fuel rail

Urządzenie dawkujące gaz

Gas dosage unit

Mieszalnik gazu

Gas mixing piece

Elektroniczna jednostka sterująca

Electronic control unit

Czujnik ciśnienia/temperatury

Pressure/temperature sensor


Zespół filtra LPG



LPG filter unit

Element zespolony

Multi-component

- | | | |
|----|---|---|
| 2. | Nazwa handlowa lub marka
<i>Trade name or mark</i> | STEP, BRC, PRINS, STAR GAS, BFG, LANDI RENZO, ALDESA, ZAVOLI, EMMEGAS, BERGINI, LOVATO, MRD, VIALLE, MGS, DYMCO, ULTRAGAS, GASITALY, MAXIGAS, HYBRID SUPPLY, ROYALGAS, GREENGAS, VERSUS, VIKARS |
| 3. | Nazwa i adres wytwórcy
<i>Manufacturer's name and address</i> | Meridyen Alternatif Yakıt Sistemleri Ltd. Sti
Organize Sanayi Bölgesi T.Ziyaeddin Cad. NO:11
Selçuklu KONYA / TURKEY |
| 4. | Nazwa i adres przedstawiciela wytwórcy (o ile występuje)
<i>If applicable, name and address of manufacturer's representative</i> | nie dotyczy
N/A |
| 5. | Data przedstawienia do homologacji:
<i>Submitted for approval on:</i> | 05.12.2014 |



6. Placówka techniczna odpowiedzialna za przeprowadzanie badań homologacyjnych: **INSTYTUT TRANSPORTU SAMOCHODOWEGO**
Technical Service responsible for conducting approval tests: **ul. Jagiellońska 80, PL-03-301 Warszawa**
7. Data sprawozdania wydanego przez tę placówkę: **12.12.2014**
Date of report issued by that Service:
8. Numer sprawozdania wydanego przez tę placówkę: **11260/67/ZBH/14**
No. of report issued by that Service:
9. Homologacja: ~~udzielona~~ / ~~odmówiona~~ / **rozszerzona** / ~~cofnięta~~
Approval: granted/refused/extended/withdrawn
10. Powód (Powody) rozszerzenia homologacji (o ile występują): **wprowadzenie nowych marek fabrycznych MAXIGAS, HYBRID SUPPLY, ROYALGAS, GREENGAS, VERSUS, VIKARS, usunięcie marek fabrycznych BEDINI, LANDI, ROMANO, BMD, EMER, OKCAN**
Reason(s) of extension (if applicable): introduction of a new trade names MAXIGAS, HYBRID SUPPLY, ROYALGAS, GREENGAS, VERSUS, VIKARS, removal of trade names BEDINI, LANDI, ROMANO, BMD, EMER, OKCAN
11. Miejscowość: **Warszawa**
Place: Warsaw
12. Data: **03 marca 2015 r.**
Date: 03rd of March 2015
13. Podpis: 
Signature: 
 p.o. *Andrzej Kolas*
14. Dokumenty załączone do wystąpienia o homologację lub jej rozszerzenie są dostępne na żądanie
The documents filed with application or extension of approval can be obtained upon request
 Opis techniczny wraz z rysunkami
Technical description and drawings
 Sprawozdanie z badań nr **11260/67/ZBH/14**
Test report No.

Dodatek 1 (tylko zbiorniki)
Appendix 1 (containers only)

1. Charakterystyki zbiorników ze zbiornika podstawowego (zestaw 00)
Container characteristics from the parent container (configuration 00)

(a) Nazwa handlowa lub marka:

Trade name or mark:

STEP, BRC, PRINS, STAR GAS, BFG, LANDI RENZO,
ALDESA, ZAVOLI, EMMEGAS, BERGINI, LOVATO, MRD,
VIALLE, MGS, DYMCO, ULTRAGAS, GASITALY, MAXIGAS,
HYBRID SUPPLY, ROYALGAS, GREENGAS, VERSUS,
VIKARS

(b) Kształt: specjalny, toroidalny

Shape: special, toroidal

(c) Materiał: P265NB

Material:

(d) Otwory: jeden otwór pod osprzęt zespolony

Openings: one opening for accessories

(e) Grubość ścianki: 3,0 mm

Wall thickness mm

(f) Średnica (zbiorniki cylindryczne): nie dotyczy

Diameter (cylindrical container): N/A

(g) Wysokość (specjalny kształt zbiornika): 240 mm

Height (special container shape):

(h) Powierzchnia zewnętrzna: 9596,5 cm²

External surface: cm²

(i) Zestaw osprzętu podłączonego do zbiornika: patrz Tabela 1

Configuration of accessories fitted to container: see table 1.




Tabela 1
Table 1

L. p. No.	Dotyczy Item	Typ Type	Nr homologacji Approval No.	Nr rozszerzenia Extension No.
a	Zawór ograniczający napełnienie do 80 % <i>80 per cent stop valve</i>	----	----	----
b	Wskaźnik poziomu <i>Level indicator</i>	----	----	----
c	Nadciśnieniowy zawór bezpieczeństwa (zawór upustowy) <i>Pressure relief valve (discharge valve)</i>	----	----	----
d	Zdalnie sterowany zawór roboczy z zaworem ograniczającym wypływ <i>Remotely controlled service valve with excess valve</i>	----	----	----
e	Pompa paliwa <i>Fuel pump</i>	----	----	----
f	Zawór wielofunkcyjny (wielozawór) <i>Multi-valve</i>	TOMASETTO- ACHILLE AT.02	E8 67R-013018	2, 5, 8, 10, 15, 18, 22, 23
g	Gazoszczelna obudowa <i>Gas-tight housing</i>	----	----	----
h	Elektryczne złącze zasilania (pompa/organ sterujący) <i>Power supply bushing (pump/actuators)</i>	----	----	----
i	Zawór zwrotny <i>Non return valve</i>	----	----	----
j	Nadciśnieniowe urządzenie bezpieczeństwa <i>Pressure relief device</i>	----	----	----

2. Wykaz rodziny zbiorników
List of the container family:

Tabela 2 (Table 2)

Lp. No.	Typ Type	Średnica/wysokość Diameter/Height [mm]	Pojemność Capacity [l]	Powierzchnia zewnętrzna External surface [cm ²]	Konfiguracja osprzętu [kody] 1/ Configuration of accessories [codes] 1/
01	SU.240	240	62	9596,5	00, 01, 02, 03, 04, 05, 06, 07, 08, 09, 10, 11
02			55	8740,6	
03			53	8541,0	
04			51	8053,5	

3. Wykaz możliwych zestawów osprzętu podłączonego do zbiornika:
Lists of the possible configurations of accessories fitted to the container:

Tabela 3 (Table 3)

Lp. No.	Element wyposażenia Accessories	Typ Type	Nr homologacji Approval No.	Nr rozszerzenia Extension No.	Konfiguracja osprzętu* / Config. of accessories* /
a	Zawór wielofunkcyjny (wielozawór) Multi-valve	TOMASETTO-ACHILLE AT.02	E8 67R-013018	2, 5, 8, 10, 15, 18, 22, 23	00
b	Zawór wielofunkcyjny (wielozawór) Multi-valve	TARTARINI AUTO T.04	E8 67R-013018	9	01
c	Zawór wielofunkcyjny (wielozawór) Multi-valve	BRC EUROPA	E13 67R-010004	3	02
d	Zawór wielofunkcyjny (wielozawór) Multi-valve	LOVATO MV 305	E4 67R-0194004	8, 9, 10, 11, 12, 13, 14, 15	03
e	Zawór wielofunkcyjny (wielozawór) Multi-valve	EMER E 67-01	E3 67R-0158416	2, 10	04
f	Zawór wielofunkcyjny (wielozawór) Multi-valve	CEODEUX	E2 67R-0100013	1, 4	05
g	Zawór wielofunkcyjny (wielozawór) Multi-valve	OMB Saleri B1	E13 67R-010188	04	06
h	Zawór wielofunkcyjny (wielozawór) Multi-valve	ROMANO	E13 67R-010134		07
i	Zawór wielofunkcyjny (wielozawór) Multi-valve	ALDESA AL 25701	E7 67R-013063-21	3	08
j	Zawór wielofunkcyjny (wielozawór) Multi-valve	BIGAS MVF20	E8 67R-014561	1	09
k	Zawór wielofunkcyjny (wielozawór) Multi-valve	OMB Saleri Typ K	E4 67R-010238	1, 2	10
l	Zawór wielofunkcyjny (wielozawór) Multi-valve	VIALLE Multivalve PTS 48 Family	E4 67R-010223		11
m	Pompa paliwa Fuel pump	VIALLE PO w opcji(in option)	E4 67R-010031	2	